

Krbová kamna Thorma

Gent 2020, černý lak, dvouplášťová kamna

6 ks skladem

Krbová kamna Gent černý lak, dvouplášťová krbová kamna, ekonomický model krbových kamen, průměrný výkon 5 kW, rozsah výkonů 2,5 až 7,5 kW, účinnost 81,4%, pro kouřovod DN 150 nahoru, doprava zdarma

Kód produktu	500.0000000014
Výrobce	THORMA Filakovo

Sleva	7% = 12 729 Kč
-------	-----------------------

Cena	11 838,64 Kč 9 784,00 Kč bez DPH
------	--



AKCE - DOPRAVA V ČR ZDARMA

Parametry

Model

GENT

Typové číslo	F9471010611
Jmenovitý výkon	5 kW
Rozsah výkonů	2,5 až 7,5 kW
Celkový vytápěný prostor	50 až 110 m3
Provedení jednoplášťové, dvouplášťové	dvouplášťové
Materiál druhého pláště	plech
Barva základní	černá
Barva pláště	černá
Druh povrchu	lak
Rozměr - výška	835 mm
Rozměr - šířka	530 mm
Rozměr - hloubka	355 mm
Průměr hrdla kouřovodu	150 mm
Umístění kouřovodu	horní
Výška hrdla kouřovodu nad podlahou	835 mm
Provozní tah komína (Pa)	12 Pa
Typy doporučených paliv	palivové dřevo, palivové dřevěné brikety
Spotřeba paliva - drevo	1,7 kg/hod
Spotřeba paliva - brikety	1,3 kg/hod
Délka polen	25 cm
Maximální obvod polen	30 cm
Spalování	dvoustupňové
Hoření	na roštu
Účinnost - pro dřevo	81,4 %

Účinnost - pro brikety	81,4 %
Materiál roštu	litina
Materiál vyzdívky	šamot
Regulace přívodu vzduchu	samostaně
Přívod vzduchu	z interiéru
Velikost skla šířka	260 mm
Velikost skla výška	310 mm
Rozměry příkladacího otvoru - šířka	314 mm
Rozměry příkladacího otvoru - výška	251 mm
Příkladací dvířka oddělená od dvířek popelníku	ne
Bezpečná vzdálenost od hořlavých stavebních konstrukcí a nábytku na bocích	400 mm
Bezpečná vzdálenost od hořlavých stavebních konstrukcí a nábytku před dvířky	800 mm
Bezpečná vzdálenost od hořlavých stavebních konstrukcí a nábytku za spotřebičem	200 mm
Minimální přesah nehořlavé podložky pod kamna vpředu	500 mm
Minimální přesah nehořlavé podložky pod kamna na bocích	300 mm
Hmotnost topidla bez příslušenství	60 kg
Záruční doba	24 měsíců
Doba dodání	Podle dostupnosti na www.thorma.cz
Dodávané příslušenství	rukavice

Detailní popis



Na krbová kamna Thorma poskytujeme dopravu zdarma po celé ČR. Současně s kamny si můžete touto dopravou objednat i příslušenství a doplňky kamen.

Kamna objednaná do 12 hodin v pracovní dny, u kterých je dostupnost skladem a nebo je udáno množství skladem, jsou expedována ten samý den.

Krbová kamna Gent černý lak, dvouplášťová krbová kamna, ekonomický model krbových kamen, průměrný výkon 5 kW, rozsah výkonů 2,5 až 7,5 kW, účinnost 81,4%, pro kouřovod DN 150 nahoru, doprava zdarma

Krbová Kamna THORMA Gent černá

Výhody:

- **dobrá cena**
- **dvouplášťové provedení**
- **nízký výkon**
- **dostupné náhradní díly a servis**
- **šamotová vyměnitelná vyzdívka - téměř neomezená životnost**
- **snadné čištění**
- **kouřovod DN 150**

Kamna GENT Jsou vyrobená z ocelového žáruodolného plechu, zevnitř vyplněná šamotovými tvarovkami. Ve spodní části spalovacího prostoru je litinový rošt a pod roštěm popelník. Příkládací dveře jsou utěsněné a jsou samouzavíratelné. Zavírání je bezhlučné.

Samouzavírání je pomocí pružiny v příkládacích dveřích.

Příkládací dveře jsou zasklené keramickým sklem s vysokou teplotní odolností.

Vlivem dobře navržené spalovací komory, která udržuje vysokou teplotu na skle, nám tyto kamna nabízí velmi dlouhou dobu sklo velmi čisté.

Vnitřní prostor ze šamotu i samotné sklo, mají samočistící schopnost. Pokud dojde k zaprášení, nebo zčernání - například vlivem spalování nekvalitního, nebo vlhkého dřeva - přiložíme suché dřevo drobněji nasekané a během několika minut dojde k vyjasnění průzoru a vypálení šamotové obezdívky.

Kamna GENT mají regulaci spalování přívody primárního, sekundárního a terciárního vzduchu. Tedy vícestupňové spalování, které zajistí velmi malé množství popelu a kvalitní dohoření paliva. Prostor ve spodní části kamen je velice praktický k dosoušení dřeva.

Krbová kamna THORMA GENT černá mají jmenovitý výkon 5 kW, regulovatelný v rozmezí 2,5 až 7,5 kW.

Jsou doporučována pro vytápění **prostoru 50 až 110 m³ při spotřebě 1,7 kg/hod suchého dřeva** nebo 1,3 kg/hod uhelných briket.

Účinnost kamen je 81,4%.

Vývod kouřovodu DN150 pro připojení ke komínu je horní.

Naše firma PROFIKrby s.r.o. vám zajistí i veškeré doplňky ,které vám usnadní údržbu kamen a prodlouží životnost výrobku.

Použijte například ČISTÍCÍ PRÁŠEK KOMÍNU - to je účinná, rychlá a neškodlivá možnost udržet komín v čistém stavu. Je i vynikající alternativou pro mechanické čištění. Čistič je směs speciálních krystalů, které při hoření vytváří aktivní látky, které pokrývají v komíně plochy shromážděných sazí, dehtu a jiných nebezpečných látek. Nános se pokrývá aktivní látkou, nahřívá se, vysychá a křehne.

Postupně po ztrátě vlhkosti se uvolní a opadá. Odstranění nebezpečných látek probíhá ve dvou fázích, a to hned při aplikaci odchází částice spolu s kouřem a odsypávají se. Další fáze probíhá během dalšího zatopení v krbu, nebo kamnech. Tato procedura trvá při aktivním používání komína až několik týdnů, kdy množství nebezpečných látek v komínu podstatně klesá.

Sklo ošetřete některým z čističů skel, které nabízíme - Krbařka Profikrby.

Do komína připojte kamna nejlépe originální sadou kouřovodů Thorma, nebo si z naší nabídky kouřovodů můžete vybrat vše pro spolehlivé připojení do komínu.

Barva Aqua-Heat je skutečné bio-řešení. Jsme šetrní k sobě i k přírodě.



Příroda nám poskytuje dřevo, ekologické tuhé palivo, a tak je naším cílem přírodu chránit před ředidlovými karcinogeny a toxiny. Nalezené skutečné bio řešení je barva **Aqua-Heat**

Ohnivzdorná barva Aqua-Heat svými vlastnostmi kombinuje nejdůležitější požadavky moderní doby společně s ochranou zdraví a životního prostředí

- **Tepelná odolnost do 600°C**
- **100%-ně vodouředitelná**
- **Povrch je estetický, tvrdý, odolný proti poškrábání**

Farba Aqua-Heat je skutečně šetrná povrchovou právu kamen, krbových kamen, krbových vloček, sporáků, pizza pecí, grilů a kouřovodů

Jednou z priorit firmy Thorma výroba k.s. je ochrana udržetelného životního prostředí

Firma Profikrby s.r.o. má tu čest se podílet na ochraně zdraví zákazníků životního prostředí a dodat jim spotřebiče s estetickým hořením a přeměnou slavným teplem výrobce Thorma.

Palivové dřevo - 25 cm

Palivové dřevo pro topení v kamnech by mělo být suché s vlhkostí do 20% - délka polen 25 cm



Ideální je tvrdé palivové dřevo - buk, dub, habr, jasan

Výhřevnost 1m³ sypaného dřeva je pak kolem 1600 kW (dřevo s vlhkostí 50% má výhřevnost poloviční, kolem 800kW/m³ sypaného dřeva)

Obecně se palivové dříví se vyrábí ze všech jehličnatých a listnatých dřevin. Používá se s kůrou v tloušťce od 3cm. Minimální délka je 15 cm.

Polena silnější než 8cm se štípou. Obvykle se třídí dle skupin dřevin (listnaté tvrdé, listnaté měkké apod.).

Jednotkou palivového dřeva je 1 metr krychlový ("plnometr") = 0,54 - 0,68 (dle dřeviny a druhu) metru plného. Tedy zaplnění dřevem je pro skladování potřeba uvažovat 0,6.

Chrástí (též roští, klestí, klest) jsou drobné suché větve, které se nacházejí na stromech nebo jsou z nich spadlé či ulámané - pro svoji velkou plochu snadno vzplane, a úroto se hodí k rozdělování ohně.

Thorma Výroba, k.s. - informace o výrobcí

THORMA Výroba, k.s. je společnost, která vznikla v roce 1998 a pokračuje ve více jak stoleté tradici podniku Kovosmalt Filákovo.



THORMA

Kvalita má budoucnost

Továrna Thorma Filakovo vyrábí smaltovaná kamna, krbová kamna, krbové vložky a sporáky na tuhé palivo, kotlové soupravy, ohřevče vody.

Specialitou výroby je smaltování, ekologické povrchové úpravy a galvanické pokovování.



Vývoj firmy Thorma neustále dopředu produkuje nové výrobky, které testuje ve vlastní zkušebně. Servis a náhradní díly Thorma v České republice zabezpečuje Profikrby s.r.o. servis@thorma.cz

Firma Thorma výroba je vybavena přesnými strojírenskými i unikátními technologiemi provariabilní kusovou a sériovou výrobu.



Řezání laserem, vysekávání, ohráňování



Lisování - stříhání a hohybání, hluboké tažení a protlačování



Pískování povrchu, galvanické pokovování a smaltování

Servis Thorma v ČR, záruční, pozáruční, náhradní díly, zásilková služba náhradních dílů Thorma

Náhradní díly a servis pro kamna, krbová kamna a sporáky Thorma - Profikrby s.r.o. a partneři v ČR

Náhradní díly a servis pro kamna, krbová kamna a sporáky Thorma

Náhradní díly pro kompletní sortiment kamen, krbových kamen a sporáků na tuhá paliva THORMA Výroba, k.s. pokračovatele výroby Kovosmalt Fiřakovo.

Naše firma zajišťuje záruční a pozáruční **servis pro výrobky Thorma**. servis@thorma.cz

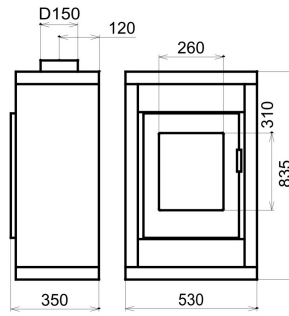
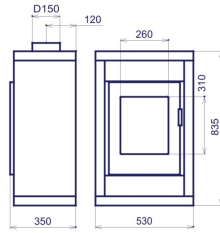
Kontaktujte naše obchodní oddělení servis@thorma.cz, **516 410 252, 721 294 124**

Galerie

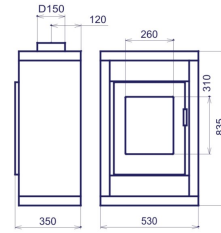




KRBOVÁ KAMNA GENT



KRBOVÁ KAMNA GENT



Křbové kachle		GENT	
Jemný prach - mg/m ³			
prach	≤ 0	A+	
prach (bez prachu)	0	B	
prach (bez prachu)	0	C	
CO - mg/m ³			
prach	Δ++	A++	
prach	Δ+	B	
prach	Δ	C	
Účinnost - %			
prach	Δ++	A++	
prach	Δ+	B	
prach	Δ	C	
Technické údaje			
Pracovní váha	80 kg		
Regulovaný výkon	2,5 - 7,5 kW		
Výškový	48 - 124 cm		
Dřevitná hloubka	42,18 cm		
Průměr	350 mm		
Průměr pro vstup dřeva (H/B)	42,18 x 530 mm		
Teplota spalin	275 °C		
Spotřeba dřeva	1,5 kg/h		
Výkonový dřeva	3,15 kW/kg		



Křbové kachle		GENT	
Jemný prach - mg/m ³			
prach	≤ 0	A+	
prach (bez prachu)	0	B	
prach (bez prachu)	0	C	
CO - mg/m ³			
prach	Δ++	A++	
prach	Δ+	B	
prach	Δ	C	
Účinnost - %			
prach	Δ++	A++	
prach	Δ+	B	
prach	Δ	C	
Technické údaje			
Pracovní váha	80 kg		
Regulovaný výkon	2,5 - 7,5 kW		
Výškový	48 - 124 cm		
Dřevitná hloubka	42,18 cm		
Průměr	350 mm		
Průměr pro vstup dřeva (H/B)	42,18 x 530 mm		
Teplota spalin	275 °C		
Spotřeba dřeva	1,5 kg/h		
Výkonový dřeva	3,15 kW/kg		

